


Extension d'une gamme – Fiche activité 01

Profondeur



Largeur de la gamme



Lignes




Profondeur



Largeur de la gamme



Lignes



Extension d'une gamme – Fiche activité 02

ASSOCIER UN PRODUIT A UN BESOIN

Relier proprement à l'aide d'une flèche le véhicule et son segment.
Utiliser éventuellement des couleurs

Modèles de Véhicule

Segment

106



Conducteur appréciant
l'élégance et le dynamisme

206



Conducteur désirant
un véhicule compact

307



Conducteur effectuant
de petites livraisons

406



Conducteur désirant un véhicule
compact et pratique

607



Conducteur transportant
des objets encombrants

807



Conducteur effectuant
de grosses livraisons

Partner



Conducteur appréciant
le confort et les performances

Expert



Conducteur désirant
un véhicule économique

Boxer

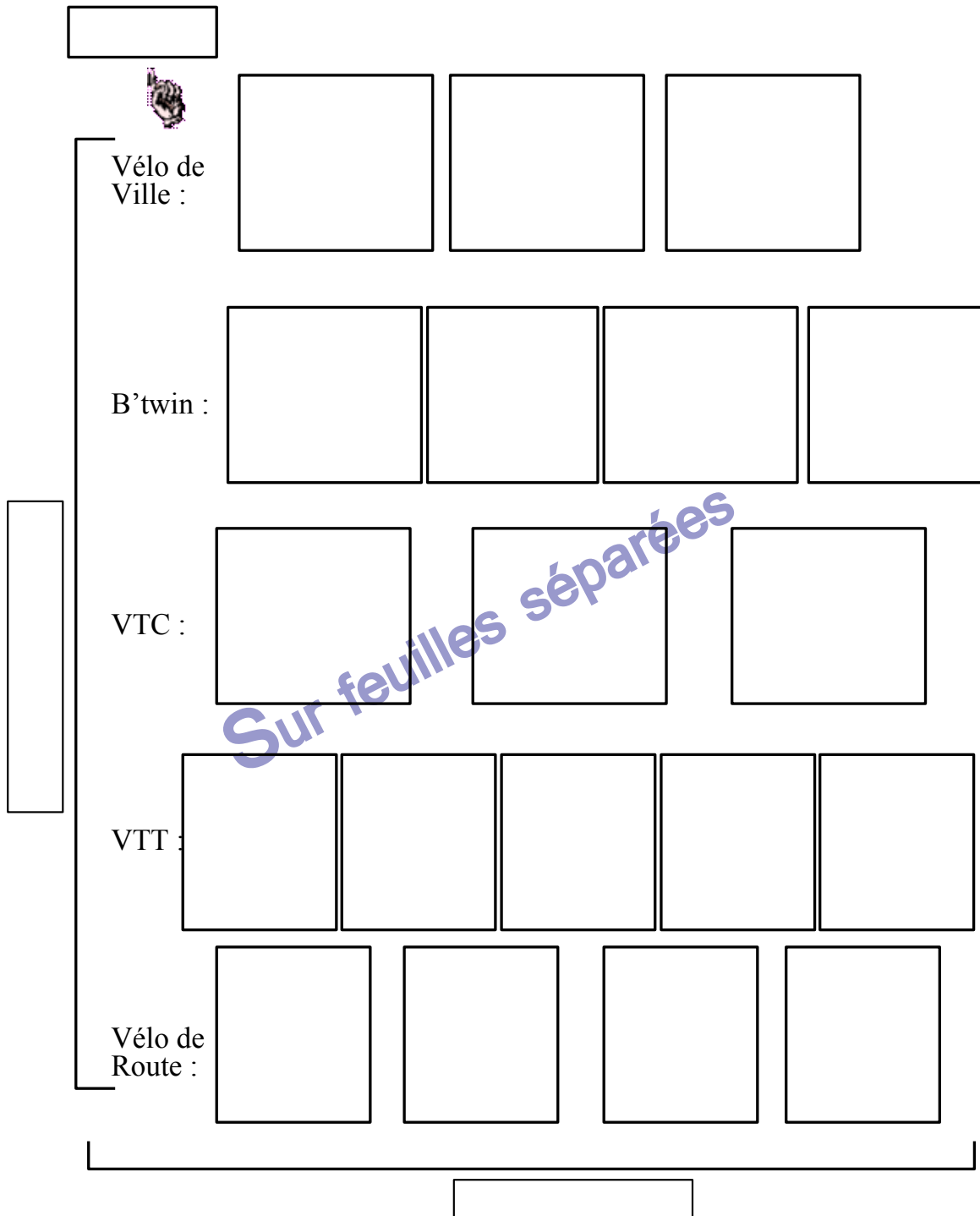


Conducteur ayant
une famille nombreuse

Extension d'une gamme – Fiche activité 01

A l'aide des vignettes ressource, reconstituer la gamme de produit des cycles de la société Décathlon en les collants dans l'arborescence présentée ci dessous

Gamme des cycles de DECATHLON



Répondre aux question suivantes.

Dans quelle ligne se trouve le HopRider ? _____

En combien de modèles est il décliné? _____

Quelle est la profondeur de la gamme dans la ligne de VTT ? _____

Quelle est la largeur de la gamme des cycles de Decathlon? _____

Combien de produits compte t'ont dans la largeur de gamme ? _____